

جدول رقم (1) مؤشرات تداول الاسهم في سوق العراق للاوراق المالية لشهر آذار Table No. (1) Trading Bulletin of March 2024

Company name	عدد ايام التداول Trading days	القيمة المتداولة Traded Value	عدد الاسهم المتداولة Traded Volume	الصفقات No. of Trades	التغير % %Change	سعر الاغلاق السابق Previous Clo.Price	سعر الاغلاق Closing Price	معدل السعر الحالي Average Price	اننى سعر Low Price	اعلى سعر High Price	سعر الافتتاح Opening Price	رمز الشركة Code	اسم الشركة
BANKS SECTOR													قطاع المصارف
Commercial Bank of Iraq	20	270,110,881	334,069,943	266	-13.48	0.890	0.770	0.810	0.750	0.890	0.890	BCOI	المصرف التجاري
Bank of Baghdad	20	5,429,239,844	1,550,943,011	1,436	-15.51	3.610	3.050	3.500	3.050	3.990	3.600	BBOB	مصرف بغداد
Iraqi Islamic Bank	17	2,592,184,000	2,596,003,323	184	-9.18	0.980	0.890	1.000	0.890	1.030	0.970	BIIB	المصرف العراقي الاسلامي
Iraqi Middle East Bank	14	19,463,904	193,391,699	35	-9.09	0.110	0.100	0.100	0.100	0.110	0.110	BIME	مصرف الشرق الاوسط
Investment Bank of Iraq	18	69,724,571	192,354,317	108	-8.11	0.370	0.340	0.360	0.340	0.380	0.370	BIBI	مصرف الاستثمار العراقي
National Bank of Iraq	20	3,034,664,681	811,132,294	1,537	-0.57	3.520	3.500	3.740	3.300	4.060	3.530	BNOI	المصرف الاهلي العراقي
Sumer Commerical Bank	19	481,090,818	4,690,922,770	246	-9.09	0.110	0.100	0.100	0.100	0.110	0.110	BSUC	مصرف سومر التجاري
Economy Bank	19	645,576,134	3,146,259,452	184	0.00	0.200	0.200	0.210	0.180	0.220	0.200	BEFI	مصرف الاقتصاد
Gulf Commercial Bank	15	40,164,579	240,574,812	88	-11.11	0.180	0.160	0.170	0.160	0.180	0.180	BGUC	مصرف الخليج التجاري
Mosul Bank	17	61,055,174	309,926,073	83	-9.52	0.210	0.190	0.200	0.180	0.210	0.210	BMFI	مصرف الموصل للاستثمار
Kurdistan International Bank	5	164,671,688	222,565,400	29	-15.29	0.850	0.720	0.740	0.720	0.760	0.760	BKUI	مصرف كوردستان
Union Bank of Iraq	4	1,319,530	4,431,767	11	0.00	0.290	0.290	0.300	0.290	0.310	0.290	BUOI	مصرف الاتحاد العراقي
Ashur International Bank	15	77,749,561	254,721,593	186	-6.25	0.320	0.300	0.310	0.280	0.330	0.320	BASH	مصرف اشور
Mansour Bank	20	19,799,541,653	14,666,032,624	1,741	1.57	1.270	1.290	1.350	1.260	1.460	1.270	BMNS	مصرف المنصور
United Bank For Investment	9	5,217,797	63,400,674	22	0.00	0.080	0.080	0.080	0.070	0.090	0.090	BUND	المصرف المتحد للاستثمار
National Islamic Bank	4	5,488,018,490	10,976,036,980	6	0.00	0.500	0.500	0.500	0.500	0.500	0.500	BNAI	المصرف الوطني الاسلامي
Asia Al Iraq Islamic Bank for Investme	1	180,000	200,000	2	0.00	0.900	0.900	0.900	0.900	0.900	0.900	BAIB	مصرف آسيا العراق
Al-Tife Islamic Bank	4	768,697	1,105,390	6	7.14	0.700	0.750	0.700	0.690	0.750	0.700	BTIB	مصرف الطيف الاسلامي
Credit Bank Of Iraq	16	200,074,027	210,312,621	156	-9.80	1.020	0.920	0.920	0.910	1.010	1.010	BROI	مصرف الائتمان العراقي
Al Attaa Islamic Bank	7	9,918,311	78,038,564	22	-7.69	0.130	0.120	0.120	0.120	0.130	0.130	BLAD	مصرف العطاء الاسلامي
International Islamic Bank	13	5,200,423	5,313,351	77	-60.00	2.000	0.800	0.800	0.640	1.600	1.600	BINT	المصرف الدولي الاسلامي
Trust International Islamic Bank	4	667,500	950,000	9	15.38	0.650	0.750	0.750	0.650	0.750	0.650	BTRU	مصرف الثقة الدولي الاسلامي
Zain Al-Iraq Islamic Bank	1	17,009,656	50,028,401	3	0.00	0.340	0.340	0.340	0.340	0.340	0.340	BZII	مصرف زين العراق الاسلامي
Erbil Investment & FinanceBank	2	1,320,000	12,000,000	12	0.00	0.110	0.110	0.110	0.110	0.110	0.110	BERI	مصرف اربيل
Babylon Bank	5	372,910	5,157,731	10	-12.50	0.080	0.070	0.070	0.070	0.080	0.080	BBAY	مصرف بابل
TOTAL	20	38,415,304,829	40,615,872,790	6459									مجموع قطاع المصارف
TELECOMMUNICATION SECTOR													قطاع الاتصالات
Asia Cell Telecommunication	19	3,167,058,635	346,430,164	1,623	-13.09	9.780	8.500	9.140	8.450	10.000	9.780	TASC	اسيا سيل للاتصالات
Al-Khatem Telecoms	5	601,057	236,124	11	3.19	2.510	2.590	2.550	2.510	2.590	2.510	TZNI	الخاتم للاتصالات
TOTAL	20	3,167,659,691	346,666,288	1634									مجموع قطاع الاتصالات
INSURANCE SECTOR													قطاع التأمين
Al-Ameen for Insurance	6	723,955	1,073,068	12	16.67	0.600	0.700	0.680	0.650	0.700	0.650	NAME	الامين للتأمين
Dar Al-Salam for Insurance	10	26,783,471	37,598,001	77	-6.58	0.760	0.710	0.710	0.690	0.820	0.800	NDSA	دار السلام للتأمين
Gulf Insurance	17	55,450,259	134,613,373	96	21.21	0.330	0.400	0.410	0.330	0.480	0.340	NGIR	الخليج للتأمين وإعادة التأمين
Al-Hamraa for Insurance	6	301,502,500	318,450,000	7	-11.00	1.000	0.890	0.890	0.890	1.150	1.100	NHAM	الحمرأ للتأمين
TOTAL	18	384,460,186	491,734,442	192									مجموع قطاع التأمين
INVESTMENT SECTOR													قطاع الاستثمار المالي
Al-Ameen for Financial Investment	1	14,599	14,599	1	0.00	1.000	1.000	1.000	1.000	1.000	1.000	VAMF	الامين للاستثمار المالي
AL-Wiaam for Financial Investment	3	30,894	71,176	4	-13.33	0.450	0.390	0.390	0.390	0.450	0.450	VWIF	الوأم للاستثمار المالي
Al-Zawraa for Financial Investment	1	10,350	57,500	1	-5.26	0.190	0.180	0.180	0.180	0.180	0.180	VZAF	الزوراء للاستثمار المالي
AL- Batek Investment	1	3,700	10,000	1	-2.63	0.380	0.370	0.370	0.370	0.370	0.370	VBAT	الباتك للاستثمارات المالية
TOTAL	6	59,543	153,275	7									مجموع قطاع الاستثمار المالي

جدول رقم (1) مؤشرات تداول الاسهم في سوق العراق للاوراق المالية لشهر آذار Table No. (1) Trading Bulletin of March 2024

Company name	عدد ايام التداول Trading days	القيمة المتداولة Traded Value	عدد الاسهم المتداولة Traded Volume	الصفقات No. of Trades	التغير % %Change	سعر الاغلاق السابق Previous Clo.Price	سعر الاغلاق Closing Price	معدل السعر الحالي Average Price	ادنى سعر Low Price	اعلى سعر High Price	سعر الافتتاح Opening Price	رمز الشركة Code	اسم الشركة
SERVICE SECTOR													قطاع الخدمات
Kharkh Tour Amuzement City	13	61,434,665	12,061,233	166	-11.11	5.400	4.800	5.090	4.800	6.000	5.420	SKTA	العاب الكرخ السياحية
Al-Mosul for funfairs	4	8,917,036	1,033,415	10	-8.84	9.050	8.250	8.630	8.250	9.090	9.050	SMOF	الموصل لمدن الاعاب
Mamoura Realestate	19	254,996,164	34,650,511	232	-4.79	7.720	7.350	7.360	6.900	7.950	7.720	SMRI	المعمورة العقارية
AL-Nukhba for Construction	13	7,713,100	11,050,000	118	6.35	0.630	0.670	0.700	0.640	0.750	0.640	SNUC	النخبة للمقاولات العامة
Iraq Baghdad For General	13	793,877,801	16,800,342	331	-7.53	46.500	43.000	47.250	42.000	50.300	49.000	SBPT	بغداد العراق للنقل العام
Rehab Karbala	3	1,451,877	1,783,090	3	6.25	0.800	0.850	0.810	0.800	0.850	0.800	HKAR	رحاب كربلاء
Al-Ameen Estate Investment	18	124,617,956	43,746,147	167	-11.92	3.020	2.660	2.640	2.600	3.110	3.100	SAEI	الامين للاستثمارات العقارية
Iraqi for General Transportation	1	22,464	20,800	2	-4.42	1.130	1.080	1.080	1.080	1.080	1.080	SIGT	نقل المنتجات النفطية
TOTAL	20	1,253,031,064	121,145,538	1,029									مجموع قطاع الخدمات
INDUSTRY SECTOR													قطاع الصناعة
Al-Mansour Pharmaceuticals Industries	19	312,076,951	160,780,233	544	-1.55	1.930	1.900	1.940	1.890	2.100	1.990	IMAP	المنصور للصناعات الدوائية
Modern Sewing	9	8,494,519	822,189	14	-2.33	10.750	10.500	10.330	10.100	11.610	11.000	IMOS	الخيطة الحديثة
Iraqi For Tufted Carpets	8	20,497,330	1,413,200	20	0.00	14.500	14.500	14.500	14.500	14.510	14.500	IITC	العراقية للسجاد والمفروشات
Baghdad Soft Drinks	19	3,196,270,835	791,791,073	1,127	-1.23	4.050	4.000	4.040	3.840	4.210	4.040	IBSD	بغداد للمشروبات الغازية
Iraqi Date Processing and Marketing	14	72,691,156	36,726,448	57	-12.20	2.050	1.800	1.980	1.750	2.010	2.000	IIDP	العراقية لتصنيع التمور
AL- Kindi of Veterinary Vaccines	4	809,946	497,268	5	-14.44	1.870	1.600	1.630	1.600	1.850	1.850	IKLV	الكندي للقاحات البيطرية
Iraqi Engineering Works	5	3,798,423	880,000	11	-10.36	5.020	4.500	4.320	4.000	4.500	4.500	IIEW	العراقية للاعمال الهندسية
Al -Khazer Construction Materials	3	7,534,366	2,358,148	11	0.33	2.990	3.000	3.200	2.800	3.440	2.800	IKHC	طريق الخازر المواد الانشائية
Metallic Industries and Bicycles	5	1,369,678	618,485	11	-1.79	2.240	2.200	2.220	2.200	2.290	2.250	IMIB	الصناعات المعدنية والدراجات
Ready Made Clothes	14	73,949,180	17,212,602	148	3.86	4.150	4.310	4.300	4.100	4.500	4.150	IRMC	انتاج الالبسة الجاهزة
Baghdad for Packing Materials	2	67,902,400	25,720,000	4	6.06	2.640	2.800	2.800	2.640	2.800	2.640	IBPM	بغداد لصناعة مواد التغليف
Modern chemical industries	1	1,499,900	14,999	2	0.00	100.000	100.000	100.000	100.000	100.000	100.000	IMCI	الصناعات الكيماوية العصرية
Fallujah for Construction Materials	17	210,154,161	51,400,677	251	-12.95	4.400	3.830	3.890	3.820	4.350	4.330	IFCM	الفلوجة لانتاج المواد الانشائية
House Household furniture	5	10,276,000	3,900,000	10	-13.33	3.000	2.600	2.600	2.500	2.750	2.750	IHFI	الصناعات للاثاث المنزلي
Al -HiLal Industries	15	87,963,518	87,188,018	67	-2.94	1.020	0.990	1.010	0.980	1.040	1.040	IHLI	الهلال الصناعية
The Light Industries	9	23,523,863	32,148,915	42	0.00	0.720	0.720	0.730	0.710	0.750	0.720	ITLI	الصناعات الخفيفة
National Chemical &Plastic Industries	12	29,647,900	16,090,099	65	0.54	1.850	1.860	1.840	1.800	1.870	1.820	INCP	الصناعات الكيماوية والبلاستيكية
ELectronic Industries	5	1,680,058	2,129,982	9	0.00	0.760	0.760	0.790	0.760	0.790	0.760	IELI	الصناعات الالكترونية
Iraqi Carton Manufacturies	19	61,183,527	56,964,370	160	4.72	1.060	1.110	1.070	1.010	1.150	1.010	IICM	العراقية لصناعات الكرتون
Modern Construction Materials	3	866,928	1,395,282	5	4.76	0.630	0.660	0.620	0.600	0.660	0.610	IMCM	المواد الانشائية الحديثة
TOTAL	20	4,192,190,638	1,290,051,988	2563									مجموع قطاع الصناعة

جدول رقم (2) نشرة تداول السندات "بناء" / الاصدارية الثانية

فئة السند	رمز التداول	افتتاح	اعلى سعر	ادنى سعر	سعر الاغلاق الحالي	سعر الاغلاق السابق	الصفقات	عدد السندات المتداولة	قيمة السندات المتداولة
1,000,000	CB20	964,981	964,981	964,981	964,981	—	26	25,000	24,124,525,000
									المجموع
							26	25,000	24,124,525,000

جدول رقم (3) نشرة تداول السندات "إعمار" / الاصدارية الأولى

فئة السند	رمز التداول	افتتاح	اعلى سعر	ادنى سعر	سعر الاغلاق الحالي	سعر الاغلاق السابق	الصفقات	عدد السندات المتداولة	قيمة السندات المتداولة
1,000,000	CB30	984,000	984,000	984,000	984,000	—	5	5	4,920,000
									المجموع
							5	5	4,920,000

جدول رقم (4) مؤشرات تداول الاسهم المشتراة من غير العراقيين في سوق العراق للاوراق المالية لشهر آذار 2024

Table No. (4) Non-Iraqi (Purchase) of March 2024

Company Names	القيمة المتداولة Traded Value	عدد الاسهم المتداولة Traded Volume	الصفقات No.of Trads	رمز الشركة Code	اسم الشركة
قطاع المصارف					
Banks Sector					
Commercial Bank of Iraq	1,901,902	2,333,830	6	BCOI	المصرف التجاري العراقي
Bank Of Baghdad	326,195,047	85,700,000	58	BBOB	مصرف بغداد
Iraqi Islamic Bank	1,335,000	1,500,000	2	BIIB	المصرف العراقي الاسلامي
Economy Bank For Investment	1,155,000	5,500,000	3	BEFI	مصرف الاقتصاد
Investment Bank of Iraq	882,835	2,507,875	4	BIBI	مصرف الاستثمار العراقي
National Bank Of Iraq	203,865,411	54,748,388	80	BNOI	المصرف الاهلي العراقي
Al-Mansour Bank	15,381,544,514	11,393,819,289	7	BMNS	مصرف المنصور
Credit Bank Of Iraq	3,036,000	3,100,000	4	BROI	مصرف الائتمان العراقي
Zain Al-Iraq Isiamic Bank	8,500,000	25,000,000	1	BZII	مصرف زين العراقي الاسلامي
Total Bank sector	15,928,415,710	11,574,209,382	165		مجموع قطاع المصارف
قطاع التامين					
Insurance Sector					
Al-Ameen Insurance	348,312	497,616	5	NAME	الامين للتامين
Total Insurance sector	348,312	497,616	5		مجموع قطاع التامين
قطاع الخدمات					
Service Sector					
AL-Nukhba for General Construction	350,000	500,000	1	SNUC	النخبة للمقاولات العامة
Baghdad Passengers Transport	12,250	250	1	SBPT	بغداد العراق للنقل العام
Total Service sector	362,250	500,250	2		مجموع قطاع الخدمات
قطاع الصناعة					
Industry Sector					
Al-Mansour Pharmaceuticals Industries	193,000	100,000	1	IMAP	المنصور للصناعات الدوائية
Modern Sewing	187,000	17,000	1	IMOS	الخطاطة الحديثة
Fallujah for Construction Materials	1,187,500	300,000	2	IFCM	الفلوجة لاتاج المواد الانشائية
Total Industry sector	1,567,500	417,000	4		مجموع قطاع الصناعة
قطاع الفنادق والسياحة					
Hotel Sector					
Babylon Hotel	102,374,895	974,999	12	HBAY	فندق بابل
Palestine Hotel	45,600,000	2,000,000	1	HPAL	فندق فلسطين
Total Hotel sector	147,974,895	2,974,999	13		مجموع قطاع الفنادق والسياحة
قطاع الاتصالات					
Telecommunication Sector					
Asia cell	26,190	3,000	2	TASC	اسيا سيل للاتصالات
Total Telecommunication sector	26,190	3,000	2		مجموع قطاع الاتصالات
Grand Total	16,078,694,856	11,578,602,247	191		المجموع الكلي

جدول رقم (5) مؤشرات تداول الاسهم المباعة لغير العراقيين في سوق العراق للاوراق المالية لشهر آذار 2024

Table No. (5) Non-Iraqi (Sales) March 2024

Company Names	القيمة المتداولة Traded Value	عدد الاسهم المتداولة Traded Volume	الصفقات No.of Trads	رمز الشركة Code	اسم الشركة
قطاع المصارف					
Banks Sector					
Bank Of Baghdad	2,957,628,302	864,457,053	400	BBOB	مصرف بغداد
Iraqi Islamic Bank	1,960,000	2,000,000	2	BIIB	المصرف العراقي الاسلامي
Iraqi Middle East Investment Bank	173,554	1,735,544	3	BIME	مصرف الشرق الاوسط للاستثمار
Investment Bank of Iraq	205,718	571,439	1	BIBI	مصرف الاستثمار العراقي
National Bank Of Iraq	450,977,881	120,117,269	175	BNOI	المصرف الاهلي العراقي
Gulf Commercial Bank	255,000	1,500,000	3	BGUC	مصرف الخليج التجاري
Mousil Bank For Development& Investment	480,719	2,530,098	2	BMFI	مصرف الموصل
Ashur International Bank	2,845,558	9,326,928	6	BASH	مصرف اشور
Al-Mansour Bank	72,556,818	55,935,518	27	BMNS	مصرف المنصور
United Bank	176,566	2,379,515	2	BUND	مصرف المتحد
Kurdistan International Bank	33,947,688	46,560,400	13	BKUI	مصرف كوردستان
Credit Bank Of Iraq	7,484,000	7,700,000	6	BROI	مصرف الائتمان العراقي
International Islamic Bank	79,000	100,000	1	BINT	مصرف الدولي الاسلامي
Babylon Bank	35,777	511,106	2	BBAY	مصرف بابل
Total Bank sector	3,528,806,581	1,115,424,870	643		مجموع قطاع المصارف
قطاع التامين					
Insurance Sector					
Al-Ameen Insurance	8,056	12,394	2	NAME	الامين للتامين
Total Insurance sector	8,056	12,394	2		مجموع قطاع التامين
قطاع الخدمات					
Service Sector					
Baghdad Passengers Transport	3,422,250	69,500	2	SBPT	بغداد العراق للنقل العام
Al-Ameen Estate Investment	58,000	20,000	1	SAEI	الامين للاستثمارات العقارية
Total Service sector	3,480,250	89,500	3		مجموع قطاع الخدمات
قطاع الصناعة					
Industry Sector					
Iraqi Date Processing and Marketing	54,305,000	27,150,000	8	IIDP	العراقية لتصنيع وتسويق التمور
Iraqi Engineering Works	832,500	185,000	2	IIEW	العراقية للاعمال الهندسية
Al-Khazer for Construction Materials	1,360,000	400,000	1	IKHC	الخازر لاتاج المواد الانشائية
National Household Furniture Industry	2,251,000	900,000	4	IHFI	الوطنية لصناعات للاثاث المنزلي
Total Industry sector	58,748,500	28,635,000	15		مجموع قطاع الصناعة
قطاع الفنادق والسياحة					
Hotel Sector					
Babylon Hotel	2,050,000	20,000	1	HBAY	فندق بابل
Mansour Hotel	27,000,000	600,000	1	HMAN	فندق المنصور
Total Hotel sector	29,050,000	620,000	2		مجموع قطاع الفنادق والسياحة
قطاع الاتصالات					
Telecommunication Sector					
Asia cell	1,903,676,804	209,134,178	719	TASC	اسيا سيل للاتصالات
Total Telecommunication sector	1,903,676,804	209,134,178	719		مجموع قطاع الاتصالات
Grand Total	5,523,770,191	1,353,915,942	1,384		المجموع الكلي

جدول رقم (6) الشركات التي لم يجر التداول على أسهمها خلال شهر آذار 2024

Table No.(6) Non Traded Companies March 2024

COMPANY NAMES	سعر الاغلاق Closing Price	معدل السعر السابق Previous Average Price	رمز الشركة Code	اسم الشركة	ت
Banking Sector			قطاع المصارف		
Al-Qurtas Isiamic Bank	1.000	1.000	BQUR	مصرف القرطاس الاسلامي	1
Al Janoob Islamic Bank Investment	1.000	1.000	BWOR	المصرف العالم الاسلامي	2
Al-Mashreq Al-Arabi Islamic Bank	—	—	BAMS	مصرف المشرق العربي	3
Region Trade Bank	1.000	1.000	BRTB	مصرف الاقليم التجاري	4
Al Anssari Islamic Bank	1.000	1.000	BANS	مصرف الانصاري الاسلامي	5
Al Arabiya Islamic Bank	1.000	1.000	BAAI	مصرف العربية الاسلامي	6
Cihan Bank for Islamic	2.200	2.200	BCIH	مصرف جيهان الاسلامي	7
Al Janoob Islamic Bank Investment	1.000	1.000	BJAB	مصرف الجنوب الاسلامي	8
Ameen al-Iraq Bank For islamic bank	1.000	1.000	BAME	مصرف امين العراق	9
Al- Qabidh Isiamic Bank	0.240	0.240	BQAB	مصرف القابض الاسلامي	10
International Islamic Bank	1.000	1.000	BIDB	مصرف التنمية	11
Trans Iraq Bank Investment	0.650	0.650	BTRI	مصرف عبر العراق	12
Iraq Noor Islamic Bank	1.050	1.050	BINI	مصرف نور العراق	13
Al Mustashar Bank	1.000	1.000	BMUI	مصرف المستشار الاسلامي	14
Elaf Islamic Bank	0.550	0.550	BELF	مصرف ايلاف	15
Insurance Sector			قطاع التأمين		
AHliya For Insurance	0.350	0.350	NAHF	الاهلية للتأمين	16
Investment Sector			قطاع الاستثمار المالي		
Bain Al-Nahrain Financial Investment	0.900	0.900	VMES	بين النهرين للاستثمارات المالية	17
Alkhair for financial Investment	0.200	0.200	VKHF	الخير للاستثمار المالي	18
Service Sector			قطاع الخدمات		
Ibdaa Al sharq Al Awsat general	1.000	1.000	SIBD	ابداع شرق الاوسط	19
Iraqi Land Transport	1.990	2.020	SILT	العراقية للنقل البري	20
AL-Badia for General Trans	0.680	0.680	SBAG	البادية للنقل العام	21
Agriculture Sector			قطاع الزراعة		
AL -Rebass for Poultry & Feed	—	—	AREB	الريباس للدواجن والاعلاف	22
Babil animal &vegetable production	—	—	ABAP	بابل للإنتاج الحيواني والنباتي	23

جدول رقم (7) الشركات الغير المتداولة لمنصة تداول اسهم الشركات غير المدرجة OTC

COMPANY NAMES	معدل السعر السابق Previous Average Price	رمز الشركة Code	اسم الشركة	ت
Financial services Sector			قطاع الخدمات المالية	
Rabee Securities	—	FRSE	الربيع للوساطة	1

جدول رقم (8) الشركات الموقوفة عن التداول بقرارات من هيئة الأوراق المالية

Table No.(8) Suspend Companies of 2024

ت	اسم الشركة	تاريخ الايقاف	سبب الايقاف والملاحظات
1	مصرف الراجح الاسلامي (BRAJ)	2021/09/19	إستناداً إلى كتاب هيئة الأوراق المالية المرقم 2146/7 في 2021/11/11 بالاشارة إلى كتاب البنك المركزي العراقي المرقم 2857/16 في 2021/11/8 واستمرار الإيقاف إستناداً إلى كتاب هيئة الأوراق المالية المرقم 2751/10 في 2022/12/8، واستمرار الإيقاف إستناداً إلى كتاب هيئة الأوراق المالية المرقم 1905/10 في 2023/9/3 لعد تقديم البيانات المالية الختامية لعام 2022. سعر الاغلاق (1.000) دينار.
2	مصرف الشمال (BNOR)	2022/10/31	إستناداً إلى كتاب هيئة الأوراق المالية المرقم 2385/10 في 2022/10/30 وكتاب البنك المركزي المرقم 26584/2/9 في 2022/10/20، واستمرار الإيقاف إستناداً إلى كتاب هيئة الأوراق المالية المرقم 1905/10 في 2023/9/3 لعد تقديم البيانات المالية الختامية لعام 2022. المصرف تحت وصاية البنك المركزي العراقي إستناداً لاحكام المادة (59/د) من قانون المصارف رقم 94 لسنة 2004

جدول رقم (9) مؤشرات التداول في سوق العراق للاوراق المالية لشهر آذار 2024

Table No. (9) Trading Indices of March 2024

مؤشر السوق ISX60	الشركات المدرجة Listed Co.	الشركات المتداولة Traded Co.	الاهمية النسبية % Change %	الصفقات No. of Trades	الاهمية النسبية % Change %	القيمة المتداولة Traded Value	الاهمية النسبية % Change %	عدد الاسهم المتداولة Traded Volume	الجلسات Sessions
925.040	103	38	4.43	598	2.43	1,209,556,218	1.06	458,643,369	03/03/2024
928.830	103	45	4.75	641	10.19	5,081,978,780	14.75	6,360,406,521	04/03/2024
935.140	103	40	5.92	798	2.99	1,492,301,982	2.94	1,266,656,636	05/03/2024
944.400	103	44	6.69	902	11.81	5,891,674,656	20.55	8,859,676,484	06/03/2024
933.850	104	39	6.15	830	3.55	1,768,096,625	2.57	1,106,298,519	07/03/2024
925.190	104	38	5.69	768	2.20	1,096,486,942	2.42	1,044,101,560	10/03/2024
923.580	104	42	3.83	516	2.27	1,132,048,819	3.17	1,365,764,713	11/03/2024
919.560	104	45	4.20	566	1.90	945,710,130	1.18	508,463,354	12/03/2024
908.480	104	44	4.74	639	2.25	1,122,089,237	2.79	1,204,889,692	13/03/2024
903.010	105	40	5.30	715	2.00	996,402,558	0.93	400,886,711	14/03/2024
911.460	105	40	5.32	718	2.93	1,461,638,988	2.68	1,154,304,091	17/03/2024
913.180	105	41	4.93	665	1.90	945,727,267	1.68	722,454,142	18/03/2024
909.600	105	39	5.04	680	2.62	1,305,663,869	2.86	1,233,941,786	19/03/2024
912.360	105	37	4.80	648	33.28	16,599,149,310	27.51	11,861,933,975	20/03/2024
907.830	105	36	4.24	572	2.27	1,131,264,301	2.01	867,117,056	24/03/2024
899.300	105	38	4.14	558	2.75	1,372,907,849	2.49	1,072,416,415	25/03/2024
868.710	105	33	5.34	720	4.72	2,351,846,997	2.11	910,844,502	26/03/2024
861.930	105	40	4.59	619	2.90	1,447,062,553	2.38	1,026,371,505	27/03/2024
859.530	105	31	4.36	588	2.40	1,195,438,934	1.30	559,358,567	28/03/2024
851.300	105	—	5.52	745	2.66	1,324,281,131	2.62	1,128,652,422	31/03/2024
851.300	105	78	100	13,486	100	49,871,327,147	100	43,113,182,020	المجموع الحالي Total This Month
918.670	103	78	100	15030	100	75,103,936,518	100	73,474,102,614	المجموع السابق Total Last Month
-7.33	—	—	—	-10.27	—	-33.60	—	-41.32	التغير % % Change%
—	—	18	—	191	—	16,078,694,856	—	11,578,602,247	غير العراقيين شراء
—	—	—	—	1.42	—	32.24	—	26.86	النسبة من الكلي
—	—	24	—	1384	—	5,523,770,191	—	1,353,915,942	غير العراقيين بيعاً
—	—	—	—	10.26	—	11.08	—	3.14	النسبة من الكلي

جدول رقم (10) مؤشرات التداول لغير العراقيين (المشتراة) في سوق العراق للاوراق المالية لشهر آذار 2024

Table No. (10) Trading Indices for Non-Iraqi (Purchase) of March 2024

الشركات المتداولة	الاهمية النسبية %	الصفقات	الاهمية النسبية %	القيمة المتداولة	الاهمية النسبية %	عددا لاسهم المتداولة	الجلسات
Traded Co.	Change %	No. of Trades	Change %	Traded Value	Change %	Traded Volume	Sessions
3	5.24	10	0.38	61,389,542	0.08	8,705,663	03/03/2024
5	13.61	26	1.05	168,879,845	0.24	27,685,249	04/03/2024
2	4.19	8	0.15	24,442,500	0.06	6,500,000	05/03/2024
2	24.08	46	1.46	234,014,149	0.52	60,300,000	06/03/2024
2	4.71	9	0.10	15,769,484	0.04	4,099,014	07/03/2024
0	0.00	0	0.00	0	0.00	0	10/03/2024
3	5.24	10	0.17	27,353,710	0.26	30,247,616	11/03/2024
4	2.62	5	0.06	9,357,000	0.04	4,517,000	12/03/2024
3	4.19	8	0.06	9,414,835	0.04	4,507,875	13/03/2024
3	2.62	5	0.03	5,115,000	0.06	7,000,000	14/03/2024
0	0.00	0	0.00	0	0.00	0	17/03/2024
2	2.09	4	0.01	2,085,000	0.01	750,000	18/03/2024
5	6.28	12	0.34	54,129,898	0.05	5,465,909	19/03/2024
3	6.81	13	95.74	15,393,913,032	98.41	11,394,567,979	20/03/2024
3	2.62	5	0.01	1,309,250	0.01	1,295,000	24/03/2024
2	4.19	8	0.20	31,575,000	0.08	8,742,807	25/03/2024
2	2.09	4	0.11	18,427,500	0.04	5,200,000	26/03/2024
1	2.09	4	0.06	10,450,000	0.03	3,000,000	27/03/2024
2	2.62	5	0.02	3,554,611	0.01	1,018,135	28/03/2024
4	4.71	9	0.05	7,514,500	0.04	5,000,000	31/03/2024
18	100	191	100	16,078,694,856	100	11,578,602,247	المجموع الحالي Total This Month
17	100	834	100	3,833,564,694	100	969,954,096	المجموع السابق Total Last Month
5.88	—	-77	—	319.42	—	1093.73	التغيير (%) Change(%)

جدول رقم (11) مؤشرات التداول من غير العراقيين (المباة) في سوق العراق للاوراق المالية لشهر آذار 2024

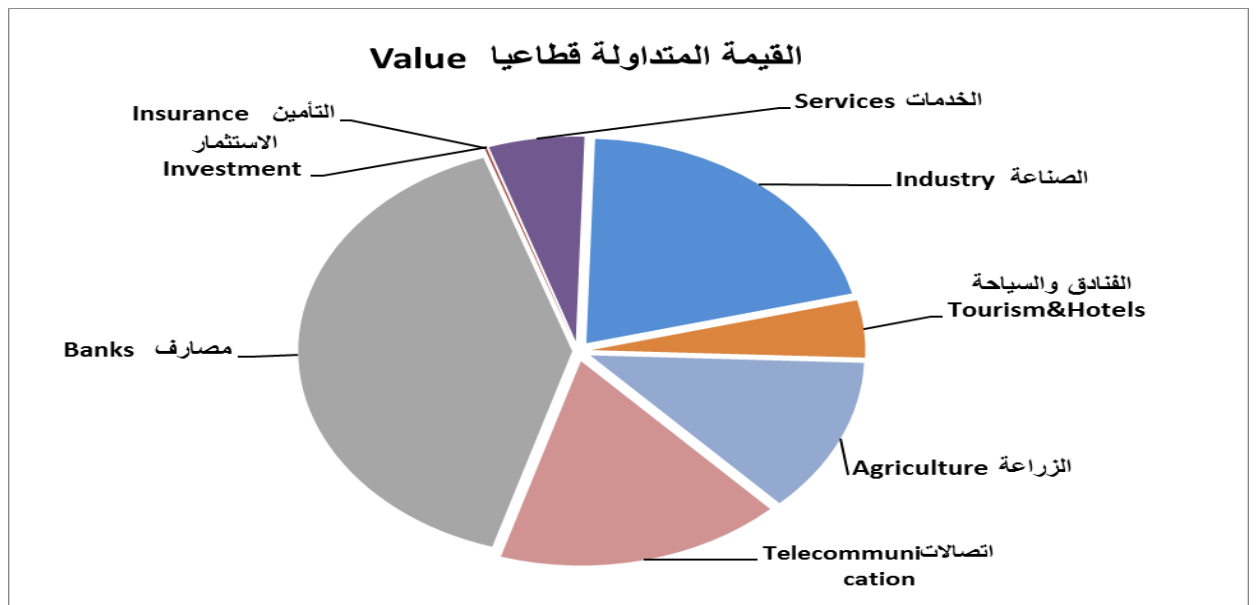
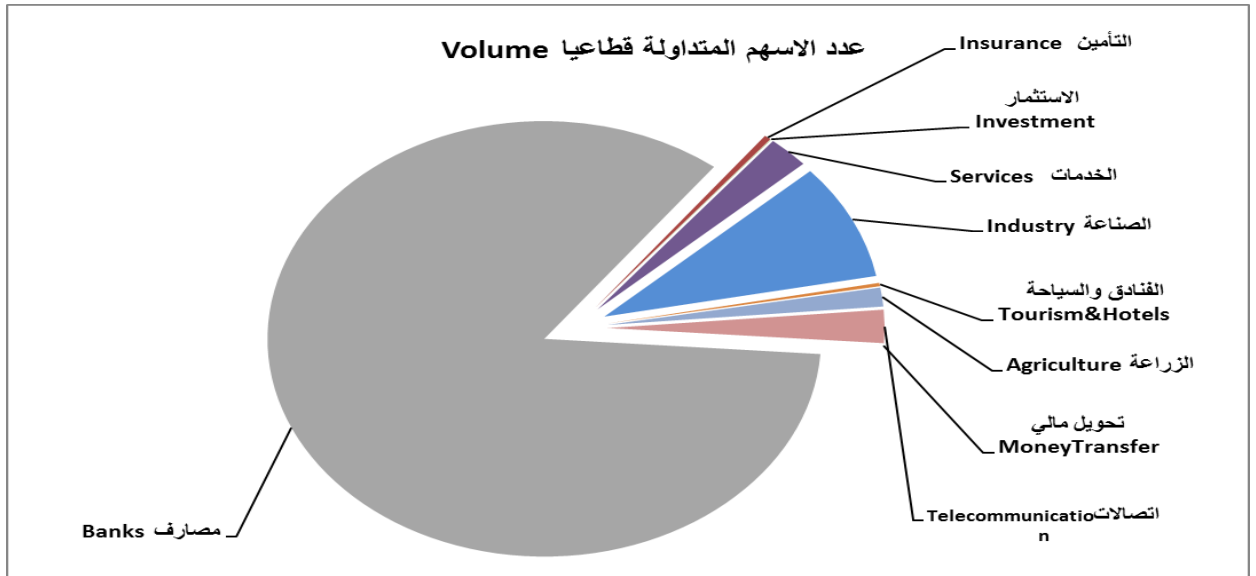
Table No.(11) Trading Indices of Non-Iraqi (Sales) of March 2024

الشركات المتداولة Co.Traded	الاهمية النسبية % Change %	الصفقات No.of Trans	الاهمية النسبية % Change %	القيمة المتداولة Traded Value	الاهمية النسبية % Change %	عدد الاسهم المتداولة Traded Volume	الجلسات Sessions
4	1.37	19	3.14	173,456,042	3.12	42,277,455	03/03/2024
5	4.84	67	4.17	230,552,424	7.35	99,558,063	04/03/2024
6	3.25	45	4.87	268,775,637	4.64	62,839,233	05/03/2024
6	6.36	88	6.77	374,164,850	6.80	92,030,000	06/03/2024
3	7.01	97	4.13	227,901,629	2.37	32,044,062	07/03/2024
3	1.59	22	1.53	84,554,308	0.96	13,024,370	10/03/2024
4	2.82	39	3.21	177,504,939	2.36	32,012,394	11/03/2024
3	0.51	7	0.42	23,116,639	0.74	10,015,578	12/03/2024
4	4.34	60	3.39	187,205,599	1.77	23,925,000	13/03/2024
2	2.24	31	1.59	88,076,270	0.71	9,554,500	14/03/2024
5	4.84	67	5.06	279,417,606	5.64	76,322,266	17/03/2024
3	1.95	27	1.21	67,069,238	1.30	17,598,971	18/03/2024
12	5.49	76	3.31	182,819,784	2.41	32,633,120	19/03/2024
3	7.08	98	4.88	269,479,206	4.90	66,332,039	20/03/2024
1	0.22	3	0.33	17,958,983	0.37	5,000,000	24/03/2024
4	6.58	91	6.27	346,188,891	6.75	91,450,791	25/03/2024
6	12.93	179	25.74	1,421,874,569	27.50	372,370,584	26/03/2024
3	8.09	112	8.15	450,004,867	10.34	140,041,230	27/03/2024
3	5.42	75	2.99	165,421,106	2.83	38,368,549	28/03/2024
4	13.08	181	8.84	488,227,605	7.13	96,517,737	31/03/2024
24	100	1,384	100	5,523,770,191	100	1,353,915,942	المجموع الحالي Total This Month
23	100	1126	100	5,302,757,404	100	2,895,266,102	المجموع السابق Total Last Month
4.35	—	22.91	—	4.17	—	-53.24	التغيير (%) Change(%)

جدول رقم (12) مؤشرات التداول القطاعية في سوق العراق للاوراق المالية لشهر آذار 2024

Table No. (12) Trading indices by Sector of March 2024

الشركات المدرجة Lisred Co	الشركات المتداولة Traded Co	الاهمية النسبية (%)	الصفقات No. of Trades	الاهمية النسبية (%)	القيمة المتداولة Traded Value	الاهمية النسبية (%)	عدد الاسهم المتداولة Traded Volume	القطاع SECTOR
42	25	47.89	6459	77.03	38,415,304,829	94.21	40,615,872,790	المصارف Banks
2	2	12.12	1634	6.35	3,167,659,691	0.80	346,666,288	الاتصالات Telecommunication
5	4	1.42	192	0.77	384,460,186	1.14	491,734,442	التأمين Insurance
6	4	0.05	7	0.00	59,543	0.00	153,275	الاستثمار Investment
11	8	7.63	1029	2.51	1,253,031,064	0.28	121,145,538	الخدمات Services
20	20	19.00	2563	8.41	4,192,190,638	2.99	1,290,051,988	الصناعة Industry
9	9	2.58	348	1.42	707,039,814	0.11	45,558,556	الفنادق والسياحة Tourism&Hotels
8	6	9.30	1254	3.51	1,751,581,383	0.47	201,999,143	الزراعة Agriculture
103	78	100	13,486	100	49,871,327,147	100	43,113,182,020	TOTAL المجموع



جدول رقم (13) مؤشرات التداول القطاعية المشتراة لغير العراقيين لشهر آذار 2024

Table No.(13) Trading Indices by Sectors of Non-Iraqi (Purchase) of March 2024

الشركات المتداولة Traded Co	الاهمية النسبية (%)	الصفقات No. of Trades	الاهمية النسبية (%)	القيمة المتداولة Traded Value	الاهمية النسبية (%)	عدد الاسهم المتداولة Traded Volume	القطاع SECTOR
9	86.39	165	99.07	15,928,415,710	99.96	11,574,209,382	المصارف Banks
1	1.05	2	0.00	26,190	0.00	3,000	الاتصالات Telecommunication
1	2.62	5	0.00	348,312	0.00	497,616	التأمين Insurance
2	1.05	2	0.00	362,250	0.00	500,250	الخدمات Services
3	2.09	4	0.01	1,567,500	0.00	417,000	الصناعة Industry
2	6.81	13	0.92	147,974,895	0.03	2,974,999	الفنادق والسياحة Tourism&Hotels
18	100	191	100	16,078,694,856	100	11,578,602,247	TOTAL المجموع

جدول رقم (14) مؤشرات التداول القطاعية المباعة من غير العراقيين لشهر آذار 2024

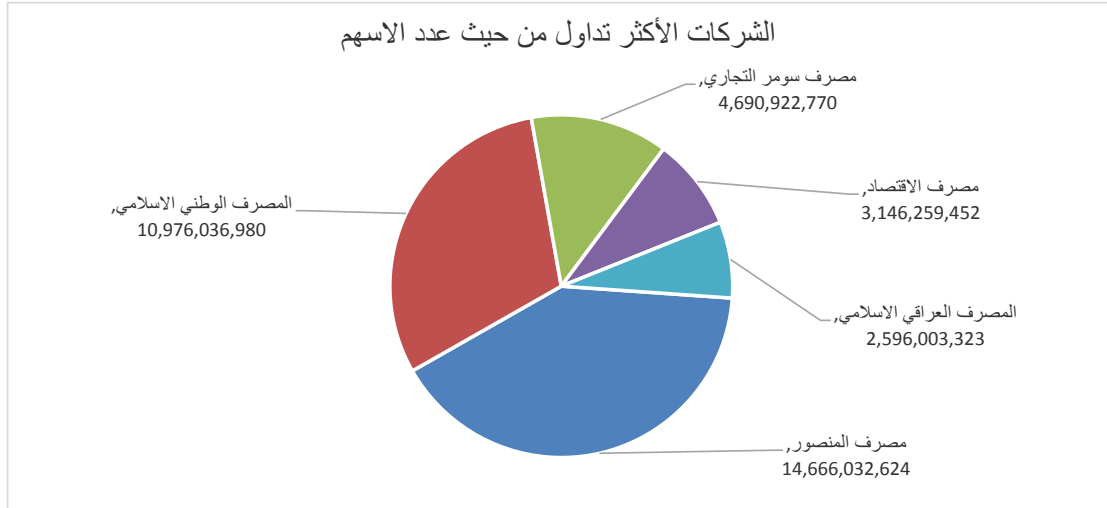
Table No.(14) Trading Indices by Sectors of non-Iraqi (Sales) of March 2024

الشركات المتداولة Traded Co	الاهمية النسبية (%)	الصفقات No. of Trades	الاهمية النسبية (%)	القيمة المتداولة Traded Value	الاهمية النسبية (%)	عدد الاسهم المتداولة Traded Volume	القطاع SECTOR
14	46.46	643	63.88	3,528,806,581	82.39	1,115,424,870	المصارف Banks
1	51.95	719	34.46	1,903,676,804	15.45	209,134,178	الاتصالات Telecommunication
1	0.14	2	0.00	8,056	0.00	12,394	التأمين Insurance
2	0.22	3	0.06	3,480,250	0.01	89,500	الخدمات Services
4	1.08	15	1.06	58,748,500	2.11	28,635,000	الصناعة Industry
2	0.14	2	0.53	29,050,000	0.05	620,000	الفنادق والسياحة Tourism&Hotels
24	100	1,384	100	5,523,770,191	100	1,353,915,942	TOTAL المجموع

جدول رقم (15) الشركات الخمس الاولى من حيث عدد الاسهم المتداولة في سوق العراق للاوراق المالية لشهر آذار 2024

Table No.(15) Top Five Companies According to Volume of March 2024

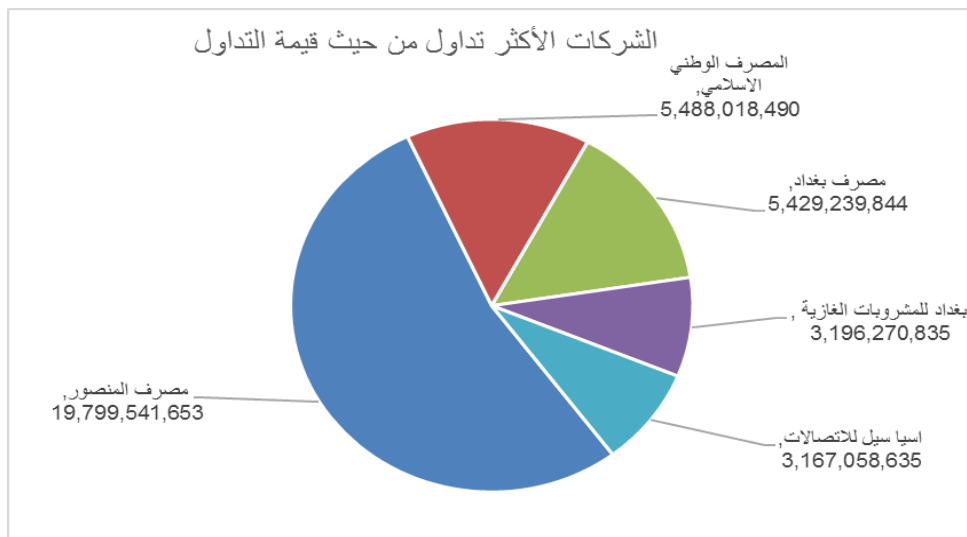
Company Name	عدد الاسهم المتداولة Traded Volume	النسبة الى الاسهم الكلية % To the Total Volume%	سعر الاغلاق Price		اسم الشركة
			الشهر السابق Last Month	الشهر الحالي This Month	
Mansour Bank	14,666,032,624	34.02	1.270	1.290	1 مصرف المنصور
National Islamic Bank	10,976,036,980	25.46	0.500	0.500	2 المصرف الوطني الاسلامي
Sumer Commerical Bank	4,690,922,770	10.88	0.110	0.100	3 مصرف سومر التجاري
Economy Bank	3,146,259,452	7.30	0.200	0.200	4 مصرف الاقتصاد
Iraqi Islamic Bank	2,596,003,323	6.02	0.980	0.890	5 المصرف العراقي الاسلامي
Total	36,075,255,149	83.68			المجموع



جدول رقم (16) الشركات الخمس الاكثر تداولاً من حيث القيمة المتداولة في سوق العراق للاوراق المالية لشهر آذار 2024

Table No.(16) Top Five Companies According to Value of March 2024

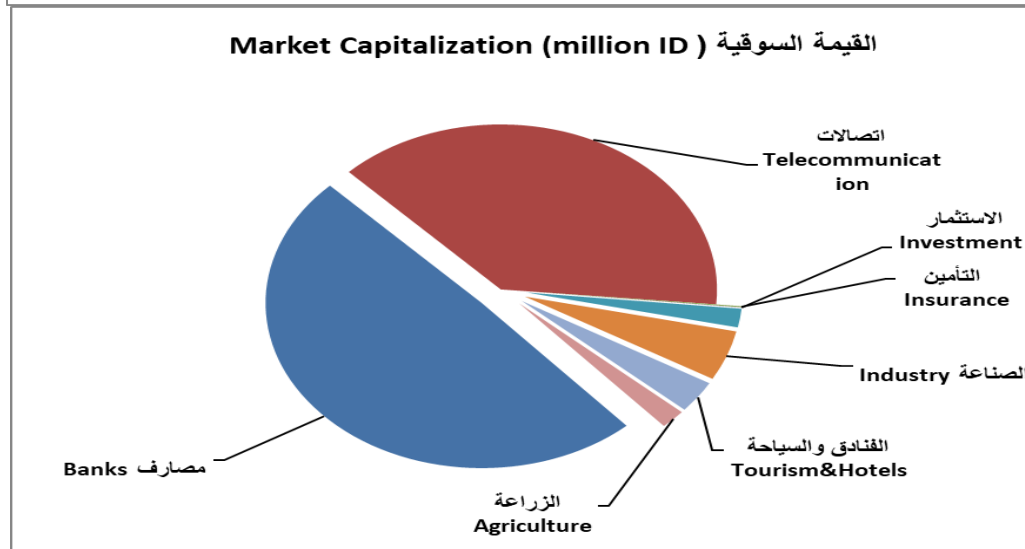
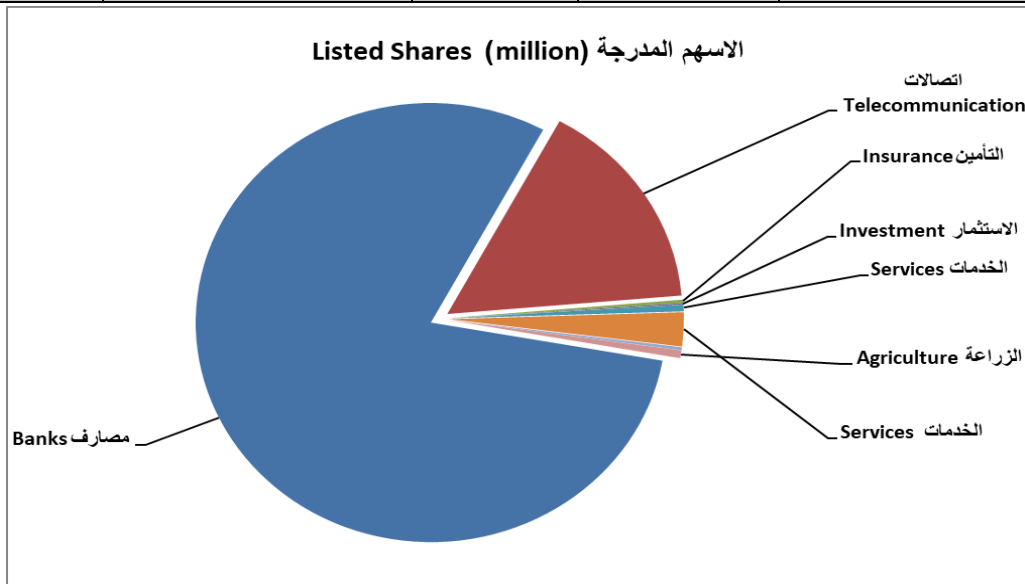
Company name	القيمة المتداولة Traded Value	النسبة الى التداول الكلية % To the Total Value%	سعر الاغلاق Closing Price		اسم الشركة
			الشهر السابق Last Month	الشهر الحالي This Month	
Mansour Bank	19,799,541,653	39.70	1.270	1.290	1 مصرف المنصور
National Islamic Bank	5,488,018,490	11.00	0.500	0.500	2 المصرف الوطني الاسلامي
Bank of Baghdad	5,429,239,844	10.89	3.610	3.050	3 مصرف بغداد
Baghdad Soft Drinks	3,196,270,835	6.41	4.050	4.000	4 بغداد للمشروبات الغازية
Asia Cell Telecommunication	3,167,058,635	6.35	9.780	8.500	5 اسيا سيل للاتصالات
Total	37,080,129,456	74.35			المجموع



جدول رقم (17) الاسهم المدرجة والقيمة السوقية قطاعياً للشركات المدرجة في سوق العراق للاوراق المالية لشهر آذار 2024

Table No.(17) Listed Shares and Market Capitalization by Sectors of March 2024

النسبة (%) Change%	القيمة السوقية (مليون دينار) MARKET CAPITALIZATION (MILLION ID)	النسبة (%) Change%	الاسهم المدرجة (مليون دينار) Listed Shares (million ID)	القطاع SECTOR
47.63	8,860,412	80.31	11,107,494	Banks المصارف
39.64	7,374,137	15.47	2,139,783	Telecommunication الاتصالات
0.19	35,760	0.37	51,000	Insurance التأمين
0.03	5,157	0.10	13,650	Investment الاستثمار
1.73	321,815	0.53	72,746	Services الخدمات
5.77	1,072,540	2.46	339,636	Industry الصناعة
3.65	678,734	0.21	28,997	Tourism&Hotels الفنادق والسياحة
1.36	253,818	0.56	78,002	Agriculture الزراعة
100	18,602,374	100	13,831,307	TOTAL المجموع



جدول رقم (18) رأس المال وسعر الإغلاق والقيمة السوقية السهم للشركات المساهمة لشهر آذار 2024

Table No.(18) Listed Shares and Closing Price and Market Capitalization of March 2024

Company Name	القيمة السوقية (مليون دينار) Market Capitalization	سعر الإغلاق Closing Price	الاسهم المدرجة Listed Shares	رمز الشركة Code	اسماء الشركات
قطاع المصارف					
Commercial Bank of Iraq	192,500,000,000	0.770	250,000,000,000	BCOI	1 المصرف التجاري العراقي
Bank of Baghdad	915,000,000,000	3.050	300,000,000,000	BBOB	2 مصرف بغداد
Iraqi Islamic Bank	222,500,000,000	0.890	250,000,000,000	BIIB	3 المصرف الاسلامي
Iraqi Middle East Investment Bank	25,000,000,000	0.100	250,000,000,000	BIME	4 مصرف الشرق الاوسط
Investment Bank of Iraq	87,430,318,621	0.340	257,147,995,943	BIBI	5 مصرف الاستثمار العراقي
National Bank of Iraq	1,050,000,000,000	3.500	300,000,000,000	BNOI	6 المصرف الاهلي العراقي
Sumer Commerical Bank	25,000,000,000	0.100	250,000,000,000	BSUC	7 مصرف سومر التجاري
Babylon Bank	17,500,000,000	0.070	250,000,000,000	BBAY	8 مصرف بابل
Gulf Commercial Bank	48,000,000,000	0.160	300,000,000,000	BGUC	9 مصرف الخليج التجاري
Mosul Bank	47,975,000,000	0.190	252,500,000,000	BMFI	10 مصرف الموصل
North Bank	21,000,000,000	0.070	300,000,000,000	BNOR	11 مصرف الشمال
Kurdistan International Bank	288,000,000,000	0.720	400,000,000,000	BKUI	12 مصرف كردستان
Ashur International Bank	75,000,000,000	0.300	250,000,000,000	BASH	13 مصرف اشور الدولي
Mansour Bank	322,500,000,000	1.290	250,000,000,000	BMNS	14 مصرف المنصور للاستثمار
United Bank For Invistment	24,000,000,000	0.080	300,000,000,000	BUND	15 مصرف المتحد للاستثمار
Elaf Islamic Bank	137,500,000,000	0.550	250,000,000,000	BELF	16 مصرف ايلاف
National Islamic Bank	150,500,000,000	0.500	301,000,000,000	BNAI	17 المصرف الوطني الاسلامي
Trans Iraq Bank Investment	171,600,000,000	0.650	264,000,000,000	BTRI	18 مصرف عبر العراق للاستثمار
Cihan Bank for Islamic	561,000,000,000	2.200	255,000,000,000	BCIH	19 جيهان الاسلامي
Asia Al Iraq Islamic Bank	225,000,000,000	0.900	250,000,000,000	BAIB	20 مصرف اسيا العراق
Arab Islamic Bank	250,000,000,000	1.000	250,000,000,000	BAAI	21 مصرف العربية الاسلامي
Zain Al-Iraq Isamic Bank	85,000,000,000	0.340	250,000,000,000	BZII	22 مصرف زين العراق
Iraq Noor Islamic Bank	262,500,000,000	1.050	250,000,000,000	BINI	23 مصرف نور العراق
International Islamic Bank	208,676,800,000	0.800	260,846,000,000	BINT	24 مصرف الدولي الاسلامي
World Islamic Bank	250,000,000,000	1.000	250,000,000,000	BWOR	25 مصرف العالم
International Development Bank	300,000,000,000	1.000	300,000,000,000	BIDB	26 مصرف التنمية
Al- Qabidh Isamic Bank	60,000,000,000	0.240	250,000,000,000	BQAB	27 مصرف القابض الاسلامي
Erbil Investment & FinanceBank	29,150,000,000	0.110	265,000,000,000	BERI	28 مصرف اربيل
Trust International Islamic Bank	187,500,000,000	0.750	250,000,000,000	BTRU	29 مصرف الثقة الاسلامي
Al Janoob Islamic Bank	250,000,000,000	1.000	250,000,000,000	BJAB	30 مصرف الجنوب
Region Trade Bank	300,000,000,000	1.000	300,000,000,000	BRTB	31 مصرف اقليم التجاري
Credit Bank Of Iraq	230,000,000,000	0.920	250,000,000,000	BROI	32 مصرف الائتمان
Economy Bank	50,000,000,000	0.200	250,000,000,000	BEFI	33 مصرف الاقتصاد للاستثمار
Union Bank of Iraq	73,080,000,000	0.290	252,000,000,000	BUOI	34 مصرف الاتحاد العراقي
Al-Bilad Islamic Bank	30,000,000,000	0.120	250,000,000,000	BLAD	35 مصرف العطاء الاسلامي
Al-Qurtas Isamic Bank	250,000,000,000	1.000	250,000,000,000	BQUR	36 مصرف قرطاس الاسلامي
Al-Tife Islamic Bank	187,500,000,000	0.750	250,000,000,000	BTIB	37 مصرف الطيف الاسلامي
Al mustashar islamic bank	250,000,000,000	1.000	250,000,000,000	BMUI	38 مصرف المستشار
Ameen al-Iraq Bank	250,000,000,000	1.000	250,000,000,000	BAME	39 مصرف امين العراق
Al- Rajih Islamic Bank	250,000,000,000	1.000	250,000,000,000	BRAJ	40 مصرف الراجح
Al Anssari Islamic Bank	250,000,000,000	1.000	250,000,000,000	BANS	41 مصرف الانتصاري
Al Mashreq Al Arabi Islamic Bank	250,000,000,000	1.000	250,000,000,000	BAMS	42 مصرف المشرق العربي
قطاع الاتصالات					
Asia Cell Telecommunication	2,635,000,000,000	8.500	310,000,000,000	TASC	1 اسيا سيل
Al-Khatem Telecoms	4,739,137,072,306	2.590	1,829,782,653,400	TZNI	2 الخاتم للاتصالات
قطاع التأمين					
Al-Ameen for Insurance	3,500,000,000	0.700	5,000,000,000	NAME	1 الامين للتأمين
Gulf Insurance	2,800,000,000	0.400	7,000,000,000	NGIR	2 الخليج للتأمين وإعادة التأمين
Dar Al-Salam for Insurance	4,970,000,000	0.710	7,000,000,000	NDSA	3 دار السلام للتأمين
AHliya For Insurance	2,240,000,000	0.320	7,000,000,000	NAHF	4 الاهلية للتأمين
Al-Hamraa for Insurance	22,250,000,000	0.890	25,000,000,000	NHAM	5 الحمراء للتأمين
قطاع الاستثمار					
AL-Wiaam for Financial Investment	780,000,000	0.390	2,000,000,000	VWIF	1 الونام للاستثمار المالي
Al-Zawraa for Financial Investment	207,000,000	0.180	1,150,000,000	VZAF	2 الزوراء للاستثمار المالي
Alkhair for financial Investment	1,400,000,000	0.200	7,000,000,000	VKHF	3 الخير للاستثمار المالي
Al-Ameen for Financial Investment	1,500,000,000	1.000	1,500,000,000	VAMF	4 الامين للاستثمار المالي
Bain Al-Nahrain Financial Investment	900,000,000	0.900	1,000,000,000	VMES	5 بين النهرين للاستثمارات المالية
AL- Batek Investment	370,000,000	0.370	1,000,000,000	VBAT	6 الباتك للاستثمارات المالية

جدول رقم (18) رأس المال وسعر الاغلاق والقيمة السوقية السهم للشركات المساهمة لشهر آذار 2024

Table No.(18) Listed Shares and Closing Price and Market Capitalization of March 2024

Company Name	القيمة السوقية (مليون دينار) Market Capitalization	سعر الاغلاق Closing Price	Listed الاسهم المدرجة Shares	رمز الشركة Code	اسماء الشركات
قطاع الخدمات					
Services Sector					
Kharkh Tour Amuzement City	7,200,000,000	4.800	1,500,000,000	SKTA	مدينة العاب الكرخ السياحية
Mamoura Realestate	167,433,000,000	7.350	22,780,000,000	SMRI	المعمورة للاستثمارات العقارية
AL-Nukhba for Construction	1,383,897,951	0.670	2,065,519,330	SNUC	النخبة للمقاولات العامة
Iraqi Land Transport	27,860,000,000	1.990	14,000,000,000	SILT	العراقية للنقل البري
Iraq Baghdad For General Transporta	55,900,000,000	43.000	1,300,000,000	SBPT	بغداد للعراق للنقل العام
AL-Badia for General Trans	1,496,000,000	0.680	2,200,000,000	SBAG	البادية للنقل العام
Al-Mosul for funfairs	12,375,000,000	8.250	1,500,000,000	SMOF	الموصل لمدن الالعاب
Iraqi for General Transportation	4,212,000,000	1.080	3,900,000,000	SIGT	نقل المنتجات النفطية والبضائع
Al-Ameen Estate Investment	34,580,000,000	2.660	13,000,000,000	SAEI	الامين للاستثمارات العقارية
Ibdaa Al sharq Al Awsat general	3,000,000,000	1.000	3,000,000,000	SIBD	ابداع شرق الاوسط
Rehab Karbala company	6,375,000,000	0.850	7,500,000,000	HKAR	رحاب كربلاء
قطاع الصناعة					
IndustrySector					
Al-Mansour Pharmaceuticals Industrie	30,400,000,000	1.900	16,000,000,000	IMAP	المنصور للصناعات الدوائية
Modern Sewing	21,000,000,000	10.500	2,000,000,000	IMOS	الخطاطة الحديثة
Iraqi For Tufted Carpets	7,250,000,000	14.500	500,000,000	IITC	العراقية للسجاد والمفروشات
Baghdad for Packing Materials	3,024,000,000	2.800	1,080,000,000	IBPM	بغداد لصناعة مواد التغليف
Baghdad Soft Drinks	817,341,333,332	4.000	204,335,333,333	IBSD	بغداد للمشروبات الغازية
Iraqi Date Processing and Marketing	31,050,000,000	1.800	17,250,000,000	IIDP	التمر العراقية
Al -HiLal Industries	12,251,250,000	0.990	12,375,000,000	IHLI	الهلال الصناعية
National Chemical &Plastic Industries	28,248,750,000	1.860	15,187,500,000	INCP	الصناعات الكيماوية والبلاستيكية
ELectronic Industries	13,680,000,000	0.760	18,000,000,000	IELI	الصناعات الالكترونية
AL- Kindi of Veterinary Vaccines	9,504,000,000	1.600	5,940,000,000	IKLV	الكندي لانتاج اللقاحات البيطرية
Iraqi Engineering Works	6,750,000,000	4.500	1,500,000,000	IIEW	العراقية للاعمال الهندسية
Metallic Industries and Bicycles	11,000,000,000	2.200	5,000,000,000	IMIB	الصناعات المعدنية والدراجات
Ready Made Clothes	13,734,246,000	4.310	3,186,600,000	IRMC	انتاج الالبسة الجاهزة
Iraqi Carton Manufacturies	8,424,900,000	1.110	7,590,000,000	IICM	العراقية لصناعات الكرتون
The Light Industries	12,096,000,000	0.720	16,800,000,000	ITLI	الصناعات الخفيفة
Fallujah for Construction Materials	17,924,400,000	3.830	4,680,000,000	IFCM	الفلوجة لانتاج المواد الانشائية
Al -Khazer Construction Materials	3,000,000,000	3.000	1,000,000,000	IKHC	الخازر لانتاج المواد الانشائية
modern chemical industries	18,000,000,000	100.000	180,000,000	IMCI	الصناعات الكيماوية المصرية
Modern Construction Materials	3,544,936,575	0.660	5,371,116,022	IMCM	المواد الانشائية الحديثة
House Household furniture	4,316,000,000	2.600	1,660,000,000	IHFI	الوطنية لصناعات للاثاث المنزلي
قطاع الفنادق والسياحة					
Tourism&Hotels Sector					
Palestine Hotel	107,950,500,000	24.150	4,470,000,000	HPAL	فندق فلسطين
Ishtar Hotels	65,030,000,000	9.290	7,000,000,000	HISH	فنادق عشتار
Babylon Hotel	228,000,000,000	114.000	2,000,000,000	HBAY	فندق بابل
Baghdad Hotel	43,600,000,000	10.900	4,000,000,000	HBAG	فندق بغداد
National for Tourist Investment	68,159,607,773	10.900	6,253,175,025	HNTI	الوطنية للاستثمارات السياحية
Tourist Village of Mosul dam	2,880,000,000	12.000	240,000,000	HTVM	المدنية السياحية لسد الموصل
Mansour Hotel	109,620,000,000	37.500	2,923,200,000	HMAN	فندق المنصور
Al-Sadeer Hotel	45,966,900,000	26.500	1,734,600,000	HSAD	فندق السدير
Ashour Hotel	7,527,370,520	20.000	376,368,526	HASH	فندق آشور
قطاع الزراعة					
Agricultur Sector					
Modern for Animal Production	10,868,445,000	0.530	20,506,500,000	AMAP	الحديثة لانتاج الحيواني
Al-Ahlyia for Agricultural Production	546,250,000	0.950	575,000,000	AAHP	الاهلية لانتاج الزراعي
Middle East for Production- Fish	2,220,000,000	7.400	300,000,000	AMEF	الشرق الاوسط للاسماك
Iraqi for Seed Production	176,000,000,000	8.800	20,000,000,000	AISP	العراقية لانتاج البذور
Iraqi Products Marketing Meat	25,000,000,000	5.000	5,000,000,000	AIPM	العراقية لانتاج وتسويق اللحوم
Iraqi Agricultural Products	7,923,600,000	22.010	360,000,000	AIRP	العراقية للمنتجات الزراعية
AL -Rebass for Poultry & Feed	1,260,000,000	1.000	1,260,000,000	ABAP	بابل لانتاج الحيواني والنباتي
Babil animal &vegetable production	30,000,000,000	1.000	30,000,000,000	AREB	الربياس للدواجن والاعلاف

جدول (19) معدل دوران اسهم الشركات المساهمة المتداولة في سوق العراق للاوراق المالية لشهر شباط 2024

Table No.(19) Turnover Ratio of Listed Shares of February 2024

Company Name	معدل دوران السهم Turnover Ratio	عدد الاسهم المتداولة Traded Volume	الاسهم المدرجة Listed Shares	رمز الشركة Code	اسماء الشركات
قطاع المصارف					
Banks Sector					
Commercial Bank of Iraq	0.134	334,069,943	250,000,000,000	BCOI	1 المصرف التجاري العراقي
Bank of Baghdad	0.517	1,550,943,011	300,000,000,000	BBOB	2 مصرف بغداد
Iraqi Islamic Bank	1.038	2,596,003,323	250,000,000,000	BIIB	3 المصرف الاسلامي
Iraqi Middle East Investment Bank	0.077	193,391,699	250,000,000,000	BIME	4 مصرف الشرق الاوسط
Investment Bank of Iraq	0.075	192,354,317	257,147,995,943	BIBI	5 مصرف الاستثمار العراقي
National Bank of Iraq	0.270	811,132,294	300,000,000,000	BNOI	6 المصرف الاهلي العراقي
Sumer Commerical Bank	1.876	4,690,922,770	250,000,000,000	BSUC	7 مصرف سومر التجاري
Babylon Bank	0.002	5,157,731	250,000,000,000	BBAY	8 مصرف بابل
Gulf Commercial Bank	0.080	240,574,812	300,000,000,000	BGUC	9 مصرف الخليج التجاري
Mosul Bank	0.123	309,926,073	252,500,000,000	BMFI	10 مصرف الموصل
North Bank	—	موقوفة	300,000,000,000	BNOR	11 مصرف الشمال
Kurdistan International Bank	0.056	222,565,400	400,000,000,000	BKUI	12 مصرف كردستان
Ashur International Bank	0.102	254,721,593	250,000,000,000	BASH	13 مصرف اشور الدولي
Mansour Bank	5.866	14,666,032,624	250,000,000,000	BMNS	14 مصرف المنصور للاستثمار
united Bank For Invistment	0.021	63,400,674	300,000,000,000	BUND	15 المصرف المتحد للاستثمار
Elaf Islamic Bank	—	لم تتداول	250,000,000,000	BELF	16 مصرف ايلاف
National Islamic Bank	3.647	10,976,036,980	301,000,000,000	BNAI	17 المصرف الوطني الاسلامي
Trans Iraq Bank Investment	—	لم تتداول	264,000,000,000	BTRI	18 مصرف عبر العراق للاستثمار
Cihan Bank for Islamic	—	لم تتداول	255,000,000,000	BCIH	19 جيهان الاسلامي
Asia Al Iraq Islamic Bank for Investme	0.000	200,000	250,000,000,000	BAIB	20 مصرف اسيا العراق
Arab Islamic Bank	—	لم تتداول	250,000,000,000	BAAI	21 مصرف العربية الاسلامي
Zain Al-Iraq Isiamic Bank	0.020	50,028,401	250,000,000,000	BZII	22 مصرف زين العراق
Iraq Noor Islamic Bank	—	لم تتداول	250,000,000,000	BINI	23 مصرف نور العراق
International Islamic Bank	0.002	5,313,351	260,846,000,000	BINT	24 مصرف الدولي الاسلامي
World Islamic Bank	—	لم تتداول	250,000,000,000	BWOR	25 مصرف العالم
International Development Bank	—	لم تتداول	300,000,000,000	BIDB	26 مصرف التنمية
Al- Qabidh Isiamic Bank	—	لم تتداول	250,000,000,000	BQAB	27 مصرف القابض الاسلامي
Erbil Investment & FinanceBank	0.005	12,000,000	265,000,000,000	BERI	28 مصرف اربيل
Trust International Islamic Bank	0.000	950,000	250,000,000,000	BTRU	29 مصرف الثقة الاسلامي
Al Janoob Islamic Bank	—	لم تتداول	250,000,000,000	BJAB	30 مصرف الجنوب
Region Trade Bank	—	لم تتداول	300,000,000,000	BRTB	31 مصرف اقليم التجاري
Credit Bank Of Iraq	0.084	210,312,621	250,000,000,000	BROI	32 مصرف الائتمان
Economy Bank	1.259	3,146,259,452	250,000,000,000	BEFI	33 مصرف الاقتصاد للاستثمار
Union Bank of Iraq	0.002	4,431,767	252,000,000,000	BUOI	34 مصرف الاتحاد العراقي
Al-Bilad Islamic Bank	0.031	78,038,564	250,000,000,000	BLAD	35 مصرف العطاء الاسلامي
Al-Qurtas Isiamic Bank	—	لم تتداول	250,000,000,000	BQUR	36 مصرف قرطاس الاسلامي
Al-Tife Islamic Bank	0.000	1,105,390	250,000,000,000	BTIB	37 مصرف الطيف الاسلامي
Al mustashar islamic bank	—	لم تتداول	250,000,000,000	BMUI	38 مصرف المستشار
Ameen al-Iraq Bank	—	لم تتداول	250,000,000,000	BAME	39 مصرف امين العراق
Al- Rajih Islamic Bank	—	موقوفة	250,000,000,000	BRAJ	40 مصرف الراجح
Al Anssari Islamic Bank	—	لم تتداول	250,000,000,000	BANS	41 مصرف الانصاري
Al Mashreq Al Arabi Islamic Bank	—	لم تتداول	250,000,000,000	BAMS	42 مصرف المشرق العربي
قطاع الاتصالات					
Telecommunication Sector					
Asia Cell Telecommunication	0.112	346,430,164	310,000,000,000	TASC	1 اسيا سيل
Al-Khatem Telecoms	0.000	236,124	1,829,782,653,400	TZNI	2 الخاتم للاتصالات
قطاع التأمين					
Insurance Sector					
Al-Ameen for Insurance	0.021	1,073,068	5,000,000,000	NAME	1 الامين للتأمين
Gulf Insurance	1.923	134,613,373	7,000,000,000	NGIR	2 الخليج للتأمين واعداء التأمين
Dar Al-Salam for Insurance	0.537	37,598,001	7,000,000,000	NDSA	3 دار السلام للتأمين
AHliya For Insurance	—	لم تتداول	7,000,000,000	NAHF	4 الاهلية للتأمين
Al-Hamraa for Insurance	1.274	318,450,000	25,000,000,000	NHAM	5 الحمراء للتأمين
قطاع الاستثمار					
Investment Sector					
AL-Wiaam for Financial Investment	0.004	71,176	2,000,000,000	VWIF	1 الويام للاستثمار المالي
Al-Zawraa for Finanical Investment	0.005	57,500	1,150,000,000	VZAF	2 الزوراء للاستثمار المالي
Alkhair for financial Investment	—	لم تتداول	7,000,000,000	VKHF	3 الخير للاستثمار المالي
Al-Ameen for Financial Investment	0.001	14,599	1,500,000,000	VAMF	4 الامين للاستثمار المالي
Bain Al-Nahrain Investment	—	لم تتداول	1,000,000,000	VMES	5 بين النهرين للاستثمارات المالية
AL- Batek Investment	0.001	10,000	1,000,000,000	VBAT	6 الباتك للاستثمارات المالية

جدول (19) معدل دوران اسهم الشركات المساهمة المتداولة في سوق العراق للاوراق المالية لشهر شباط 2024

Table No.(19) Turnover Ratio of Listed Shares of February 2024

Company Name	معدل دوران السهم Turn over Ratio	عدد الاسهم المتداولة Traded Volume	الاسهم المدرجة Listed Shares	رمز الشركة Code	اسماء الشركات
قطاع الخدمات					
Services Sector					
Kharkh Tour Amuzement City	0.804	12,061,233	1,500,000,000	SKTA	1 مدينة العاب الكرخ السياحية
Mamoura Realestate	0.152	34,650,511	22,780,000,000	SMRI	2 المعمورة للاستثمارات العقارية
AL-Nukhba for Construction	0.535	11,050,000	2,065,519,330	SNUC	3 النخبة للمقاولات العامة
Iraqi Land Transport	—	لم تتداول	14,000,000,000	SILT	4 العراقية للنقل البري
Iraq Baghdad For General Transportat	1.292	16,800,342	1,300,000,000	SBPT	5 بغداد للعراق للنقل العام
AL-Badia for General Trans	—	لم تتداول	2,200,000,000	SBAG	6 البادية للنقل العام
Al-Mosul for funfairs	0.069	1,033,415	1,500,000,000	SMOF	7 الموصل لمدن الالعاب
Iraqi for General Transportation	0.001	20,800	3,900,000,000	SIGT	8 نقل المنتجات النفطية والبضائع
Al-Ameen Estate Investment	0.337	43,746,147	13,000,000,000	SAEI	9 الامين للاستثمارات العقارية
Ibdaa Al sharq Al Awsat general	—	لم تتداول	3,000,000,000	SIBD	10 ابداع شرق الاوسط
Rehab Karbala company	0.024	1,783,090	7,500,000,000	HKAR	11 رحاب كربلاء
قطاع الصناعة					
IndustrySector					
Al-Mansour Pharmaceuticals Industrie	1.005	160,780,233	16,000,000,000	IMAP	1 المنصور للصناعات الدوائية
Modern Sewing	0.041	822,189	2,000,000,000	IMOS	2 الخياطة الحديثة
Iraqi For Tufted Carpets	0.283	1,413,200	500,000,000	IITC	3 العراقية للسجاد والمفروشات
Baghdad for Packing Materials	2.381	25,720,000	1,080,000,000	IBPM	4 بغداد لصناعة مواد التغليف
Baghdad Soft Drinks	0.387	791,791,073	204,335,333,333	IBSD	5 بغداد للمشروبات الغازية
Iraqi Date Processing and Marketing	0.213	36,726,448	17,250,000,000	IIDP	6 التمور العراقية
Al -HiLal Industries	0.705	87,188,018	12,375,000,000	IHLI	7 الهلال الصناعية
National Chemical &Plastic Industries	0.106	16,090,099	15,187,500,000	INCP	8 الصناعات الكيماوية والبلاستيكية
ELectronic Industries	0.012	2,129,982	18,000,000,000	IELI	9 الصناعات الالكترونية
AL- Kindi of Veterinary Vaccines	0.008	497,268	5,940,000,000	IKLV	10 الكندي لانتاج اللقاحات البيطرية
Iraqi Engineering Works	0.059	880,000	1,500,000,000	IIEW	11 العراقية للاعمال الهندسية
Metallic Industries and Bicycles	0.012	618,485	5,000,000,000	IMIB	12 الصناعات المعدنية والدراجات
Ready Made Clothes	0.540	17,212,602	3,186,600,000	IRMC	13 انتاج الالبسة الجاهزة
Iraqi Carton Manufacturies	0.751	56,964,370	7,590,000,000	IICM	14 العراقية لصناعات الكرتون
The Light Industries	0.191	32,148,915	16,800,000,000	ITLI	15 الصناعات الخفيفة
Fallujah for Construction Materials	1.098	51,400,677	4,680,000,000	IFCM	16 الفلوجة لانتاج المواد الانشائية
Al -Khazer Construction Materials	0.236	2,358,148	1,000,000,000	IKHC	17 الخازر لانتاج المواد الانشائية
modern chemical industries	0.008	14,999	180,000,000	IMCI	18 الصناعات الكيماوية العصرية
Modern Construction Materials	0.026	1,395,282	5,371,116,022	IMCM	19 المواد الانشائية الحديثة
House Household furniture	0.235	3,900,000	1,660,000,000	IHFI	20 الوطنية لصناعات للاثاث المنزلي
قطاع الفنادق والسياحة					
Tourism&Hotels Sector					
Palestine Hotel	0.105	4,701,264	4,470,000,000	HPAL	1 فندق فلسطين
Ishtar Hotels	0.259	18,135,549	7,000,000,000	HISH	2 فنادق عشتار
Babylon Hotel	0.068	1,357,738	2,000,000,000	HBAY	3 فندق بابل
Baghdad Hotel	0.413	16,504,644	4,000,000,000	HBAG	4 فندق بغداد
National for Tourist Investment	0.008	513,748	6,253,175,025	HNTI	5 الوطنية الاستثمارات السياحية
Tourist Village of Mosul dam	0.967	2,320,603	240,000,000	HTVM	6 المدينة السياحية لسد الموصل
Mansour Hotel	0.038	1,107,622	2,923,200,000	HMAN	7 فندق المنصور
Al-Sadeer Hotel	0.051	877,538	1,734,600,000	HSAD	8 فندق السدير
Ashour Hotel	0.011	39,850	376,368,526	HASH	9 فندق آشور
قطاع الزراعة					
Agricultur Sector					
Modern for Animal Production	0.020	4,025,548	20,506,500,000	AMAP	1 الحديثة لانتاج الحيواني
Al-Ahlyia for Agricultural Production	0.054	309,035	575,000,000	AAHP	2 الاهلية لانتاج الزراعي
Middle East for Production- Fish	2.986	8,959,173	300,000,000	AMEF	3 الشرق الاوسط للاسماك
Iraqi for Seed Production	0.931	186,204,144	20,000,000,000	AISP	4 العراقية لانتاج البذور
Iraqi Products Marketing Meat	0.039	1,941,247	5,000,000,000	AIPM	5 العراقية لانتاج وتسويق اللحوم
Iraqi Agricultural Products	0.156	559,996	360,000,000	AIRP	6 العراقية للمنتجات الزراعية
AL -Rebass for Poultry & Feed	—	لم تتداول	1,260,000,000	ABAP	7 بابل لانتاج الحيواني والنباتي
Babil animal &vegetable production	—	لم تتداول	30,000,000,000	AREB	8 الريباس للدواجن والاعلاف